

Så funkar Nya hemsidan

Den nya hemsidan som webbkommittén med Anders Kallin i spetsen, håller på att bygga upp börjar sakta men säkert att bli klar för att släppas på den officiella adressen <http://www.kfumorebro.org>.

En del av er har säkert varit inne och bekantat sig med den på den tillfälliga adressen <http://kfum.eddata.se> och vet hur saker och ting fungerar, men för er andra kommer här en liten introduktion till funktionerna på den nya sidan.

Idén med den nya sidan är att den ska vara så informativ och levande som möjligt genom att alla medlemmar själva på ett enkelt sätt ska kunna vara med och skriva nyheter, sprida information, debattera och så vidare.

När du går in på sidan (använd helst webbläsarna Internet Explorer 5 eller Opera, Netscape fungerar mindre bra) möts du av en startsida som ser ut ungefär som på bilden här intill. Här hittar du mycket information, exempelvis adresser, månadsprogram och de senaste nyheterna. Här finns det mängder att läsa och massor med bilder att titta på, men så här långt inte så mycket som skiljer från vilken internetsida som helst. När man loggar in möts man dock av en del nyheter, exempelvis möjlighet att anmäla sig till tävlingarna på klubbens tävlingsprogram, skriva nyheter på startsidan, annonsera på köp&salj-sidan och ladda upp dokument som du vill att andra ska ha tillgång till.

Vi ska här försöka ge lite tips och förklara hur du går tillväga.

Logga in:

Hur enkelt som helst. Skriv in ditt användarnamn och ditt lösenord, klicka på logga in. Alla medlemmar har eget användarnamn och lösenord, kontakta någon i webbkommittén för att få reda på ditt.

När du sedan är inloggad kan du klicka på länken "Ändra användarinfo" under internt för att ändra dina uppgifter. Du kan välja ett nytt och kortare användarnamn och ett personligt lösenord. Du kan också skriva in eller uppdatera din e-postadress här om du vill att andra klubbmedlemmar ska ha tillgång till den, samt skriva in ditt nummer på SportIdent-brickan om du har en sådan. Skulle du råka glömma bort ditt användarnamn eller lösenord så kan vi i webbkommittén hjälpa dig att fixa nya.

Skriva nyheter:

Också jätteenkelt. Klicka på länken "Skriva nyheter" under internt när du är inloggad. Ett formulär dyker upp där du skriver in en rubrik, en ingress, själva nyhetstexten samt en eventuell länk i respektive fält. Klicka på spara och nyheten dyker upp på huvudsidan och kan läsas av alla besökare. Rubrik och ingress visas på huvudsidan, hela nyheten syns om man klickar på "Läs mer" under ingressen. Du kan om du vill också lägga upp bilder som du har på hårddisken för att illustrera din nyhet.

(forts. på nästa uppslag)

Så orienterar du dig på startsidan:

Sidhuvudet. Klicka här för att återgå till startsidan från en undersida.

De senaste nyheternas ingresser. Klicka för att läsa hela nyheten. Under syns den senaste månadens rubriker, samt en länk till ännu äldre nyheter.

Veckans träning, hämtas automatiskt från databasen med månadsprogrammet.

Under innehåll hittar man allmänt tillgänglig information om klubben, ex. adresser, Gästbok och månadsprogram.

Under internt finns information som mest berör oss medlemmar. När du loggar in får du här tillgång till ex. tävlingsanmälan, e-postadresser och att skriva nyheter.


Inloggning. Alla medlemmar har eget användarnamn och lösenord. Kontakta någon ur webkommittén för att få reda på ditt.

Har du kontakter eller idéer om någon som skulle vilja vara med och sponsra sidan, kontakta web- eller sponsorkommittén.

Länk till orienteringsportalen Alternativet.nu

Senaste inlägg: Här ser du de senaste inläggen på KFUM-pladdret och i Gästboken, samt vilka som senast var inloggade på sidan.

Adress <http://kfum.ecldata.se/ol/index.html>



KFUM ÖREBRO

Orientering

INNEHÅLL

- [Adresser](#)
- [Arrangemang](#)
- [Fotogalleri](#)
- [Gästbok](#)
- [Kalltjärn](#)
- [Kartor](#)
- [KFUM-pladdret](#)
- [Klubbstuga](#)
- [Länkar](#)
- [Månadsprogram](#)
- [OLJUD](#)
- [Om KFUM Orientering](#)

INTERNT

- [Elit](#)
- [Statistik](#)
- [Styrelsen](#)
- [Ungdom](#)

AKTUELLT

- [Anmälan till vårens tävlingar](#)
- [Anmälan 5-dagars](#)
- [Manusstopp OLJUD](#)


INLOGGNING

Användarnamn:

Lösenord:

Om du inte har fått ett inloggningsnamn, skicka ett mail till [webmaster!](#) Endast medlemmar göra sig besvär...

SPONSORER



NÄRKEDUBBELN

Utslagsgivande banor i härlig Kilsbergsterräng 12-13 maj

NYHETER

Sö 13/5 kl 20:23
En sista påminnelse om 5-dagars
Om du inte redan har anmält dig till 5-dagars så är det hög tid nu. Sista dag är 15 maj. Ni som inte har beställt busskort och campingplats bör också göra detta snarast.
[Läs mer >>>](#)
Skrivet av: [Emma Arlebo](#)

Må 7/5 kl 09:53
Provlöpfung av banor till Näarkedubbeln
Provlöpfung av banorna till Näarkedubbeln kommer att hållas på tisdag och onsdag. Start från TC vid Dammenlägret från kl 17.30.
Till Dammenlägret kommer man via Garphyttan och södra Storstenshöjden där man fortsätter vägen förbi ca 1 km och håller vänster vid Falkasjön. Möjlighet finns till gemensam avresa från Karlslund kl 17.30
Välkommen önskar banläggarna Albin och Anders
[Näarkedubbeln](#)
Skrivet av: [Albin Arlebo](#)

Äldre nyheter

Startlistorna klara för Näarkedubbeln! Må 7/5 kl 00:57
Välkommen till arbetskvällarna inför Näarkedubbeln. Sö 6/5 kl 22:22
Uppsamlingsheatet i KFUM Open Minigolf avgjort LÖ 5/5 kl 17:18
KFUM Open Minigolf 1 avgjort! On 2/5 kl 21:29
Påkningar från Påsklägret Ti 1/5 kl 21:21
En liten sammanfattning av 10-MILA Sö 29/4 kl 20:51
Efter Tiomila Sö 29/4 kl 19:05
Tiomilainfo Fr 27/4 kl 12:10
OL-Touren 5-6 maj Inställd! On 25/4 kl 15:49
MTB-träning i vår/sommar Må 23/4 kl 08:28
10-mila info Sö 22/4 kl 20:33
Resultat från Veckans Bana Sö 22/4 kl 11:23
Karta över KFUM-Träffens TC klar LÖ 21/4 kl 17:44
PJ - En frisk fläkt i klubbens seniorstall Må 16/4 kl 22:24
Påskdagen - Ägg, kycklingar och påskris(k) LÖ 14/4 kl 23:10

[Ännu äldre nyheter >>]

VECKANS TRÄNING

Ti Arbete: Värmsset.
15 Se Spalten!

On Träning: OLOF:s
16 gemensamma
Elitträning,
Blankhult 18.00,
Avrea K-lund
17.30.
Damer: Vandring
och träff hos Anita
Gunnarsson i
Hidinge 18.00.
Gemensam avresa
Karlslund 17.40

To Träning: Intervaller
17 Karlslund 18.00
Ungdom:
"Vårfluffen" (Vår
Fyrklöver)
Karlslund 18.00.
Ansv: Lasse A
Stugvärd: Calle o
Johan Olsson


Lö Tävlning: Sundsvall
19 elitserien, jun.

Må Styrelsen: Möte
21 Klubbstugan 18.30


TÄVLINGAR

Jukola 2001
KFUM Multisport
Näarkedubbeln
O-Ringen 2001
Spartacusstafetten
TIOMILA

www.alternativet.nu



Våra hemsidor ser bäst ut i Internet Explorer 5 och Opera



Veckans Bild

Senaste inlägg:

KFUM-Pladdret: 14/5 9:45
JoV>> Gick det bra i helg...
Gästbok: 30/4 8:46
Skärp dig Fredrik, vi vet...
Senast inloggade:
Oskar A (14/5 9:04)
Anders K (14/5 8:44)
Per J (14/5 8:30)
Niklas S (13/5 23:09)
Marcus H (13/5 22:25)

När du klickat på tävlingens namn (kolumn 2) kommer du till en ny sida med en lista på de löpare från klubben som redan anmält sig till tävlingen, samt vilka klasser de anmält sig till. Här finns också i allmänhet direktlänkar till tävlingens inbjudan och eventuellt PM där du bland annat kan se vilka klasser det finns att välja mellan

Det finns också (förutsatt att inte anmälningstiden gått ut) en länk, "anmäl dig till denna tävling" som du klickar på för att anmäla dig. Du får då upp en sida som ser ut ungefär så här:

ANMÄLAN TILL: Gotlands 3-dagars (Elit), Svaide/Roma SOK (2001-07-11)

Kryssa för anmäld för att anmäla dig. Om du redan är anmälda är den redan ikryssad.

Klass	Ranking	Bricknr (SPORTident)	Anmäld
H21 Elit	(0166)	16112	<input type="checkbox"/>

Kontrollera att klassen och eventuellt Sportident-nummer stämmer, kryssa i anmälningsrutan och klicka på OK längst ner. Om du redan är anmäld, men vill ångra dig, kan du när som helst innan anmälningstiden gått ut gå in och på samma sätt avanmäla dig genom att ta bort krysset i anmälningsrutan och klicka på OK-knappen.

Ladda upp dokument:

Det här är en fiffig funktion som Anders fixat där man kan göra dokument (ex. Word- och Excelfiler) tillgängliga för resten av klubben. Säg till exempel att din kommitté har haft möte, ett protokoll upprättats och nu vill du att resten av klubben ska kunna få reda på vad ni har kommit fram till. Gå då in på länken "Dokument" under internmenyn när du är inloggad och skapa en egen dokumentmapp enligt instruktionerna. Sedan kan du med ett klick på länken "Ladda upp ett dokument" få fram ett formulär där du skriver in sökvägen till dokumentet (var på hårddisken filen finns) och en lämplig beskrivning av innehållet. Klicka på "Ladda upp"-knappen längst ner och din fil kopieras till servern på mellan ett par sekunder och ett par minuter (beroende på filens storlek och din uppkoppling). Nu finns dokumentet tillgängligt att läsa för alla inloggade medlemmar.

LADDA UPP DOKUMENT

Du har tidigare laddat upp följande dokument. Markera för att ta bort.

Uppdaterad info

Startlistor Natt & Klassisk

Dokument måste vara Word- eller Excel-dokument, PDF-, eller HTML-filer (*.doc,*.xls,*.pdf,*.html,*.htm).

Dokumentbeskrivning:

Fil:

[\[Tillbaka\]](#)

Ladda upp

Övriga sidor:

Svårare än så är det alltså inte att använda funktionerna på sidan. Vad gäller innehållet i övrigt så finns det en hel del matnyttigt att hitta på sidan. Vill man hänga med i det allra senaste ska man kolla på KFUM-pladdret. Kanske inte alltid så lätt att veta vem som är vem, men det är en del av tjustringen. Var med och skriv du också!

På elitsidan hittar du dagsaktuell ranking för klubbens elitlöpare, laguppställningar till budkavlar och presentation av varje enskild löpare. Värt ett besök!

I månadsprogrammet på sidan kan du läsa både vad som händer dag för dag och spalten. Precis som vanligt alltså, men med fördelen att vi kan uppdatera om det blir några ändringar. Ta alltså för vana att kolla månadsprogrammet på hemsidan då och då så vet du alltid vad som gäller!

Några tips:

Vill du göra en snygg länk, exempelvis till ett uppladdat dokument i en nyhet, gör så här: Klicka på dokumentlänken med *höger* musknapp och välj "öppna i nytt fönster". Du får då upp dokumentet i ett nytt fönster, med den kompletta sökvägen i adressfältet. En länk skriver du sedan så här:

```
<a href=" komplett sökväg">Protokoll från senaste mötet</a>
```

vilket ger en blå klickbar länk som ser ut så här: Protokoll från senaste mötet

För att få fet stil i texten sätter du **** före och **** efter texten du vill göra fet. *<i>* **</i>** ger kursiv stil. Glöm alltså inte "slut-taggen", **</>**, efteråt. Exempel:

I "Skriv nyhet-formuläret"

Fet stil

<i>Fet och kursiv stil</i>

I nyhetstexten

Fet stil

Fet och kursiv stil

Om du vill hamna på KFUM-sidan direkt när du öppnar din webbläsare kan du göra den till din startsida. Gå in på Internet-alternativ i visa-menyn i Explorer. Skriv in <http://kfum.eddata.se> i adressrutan för Startside. Glöm inte att ändra när sidan snart flyttas till sin officiella adress!

Kommer du på något som du skulle vilja se på hemsidan, har några andra synpunkter eller om det är något du fortfarande undrar över, tveka inte att kontakta någon av oss i web-kommittén, vi står alltid till er tjänst!

Anders Kallin
Oskar Arlebo
Daniel Nordström
Per Sjögren

andersk@kfumorebro.org
obbe@kfumorebro.org
daniel@kfumorebro.org
pers@kfumorebro.org

0702-652611
0704-863757
0702-070207
0707-162381